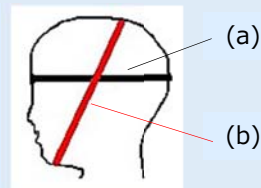


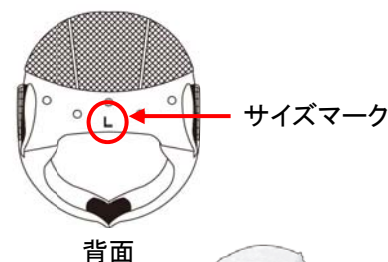
AGO キャップ取扱説明書

注意：使用する前に、必ず患者の頭囲等を計測して、サイズを決める目安にしてください。

サイズ	頭囲(a)	頭頂から頤（オトガイ）までの周囲(b)
S	50.0～56.0 cm	62.0±3.0 cm
M	55.0～61.0 cm	66.5±4.0 cm
L	58.0 cm 以上	68.5±5.0 cm

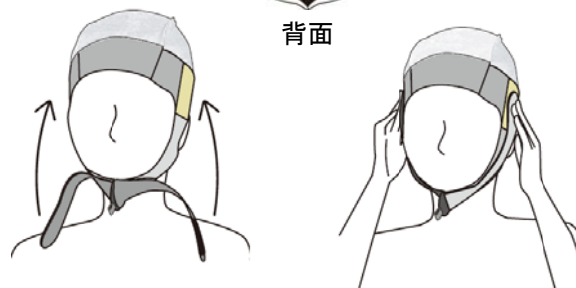


1. AGO キャップを個包装の袋から取り出し、表示ラベルに記載のサイズと製品本体の後ろ側にあるサイズマークを確認してください。

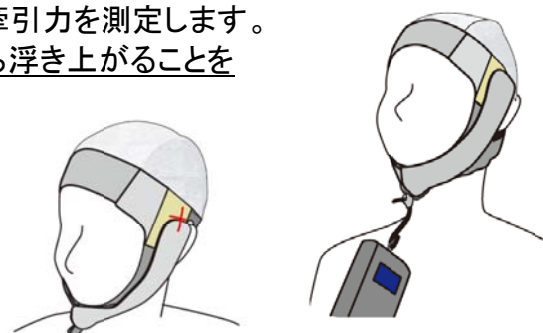


2. AGO キャップの牽引バンド(外側)の面ファスナーを外した状態で、後ろ側から被ります。

3. 頭部と頤（オトガイ）部にフィットさせ耳穴から耳介を出し、牽引バンド(外側)を面ファスナーでとめます。



4. 頤下にあるループにテンションゲージのフックをかけて牽引力を測定します。
* 必ず牽引バンド(内側)が頤（オトガイ）部の皮膚面から浮き上がることを確認してください。



5. 牽引する位置をきめたら、面ファスナーの牽引バンドの先端位置に油性マジックで印をつけます。

< 洗浄・お手入れ方法、使用期間について >

- ・手洗い用ブラシを利用して中性洗剤を溶かした 40℃までのぬるま湯でブラッシングする要領で洗ってください。洗濯機や乾燥機は使用しないでください。洗濯後は日陰干しにより乾燥させてください。
- ・製品にアイロンがけや加熱は行わないでください。
- ・製品の想定される耐用期間は 5～20 日間ですが、製品の使用期間を保証するものではありません。（70%アルコール溶液により 20 回まで消毒した場合、当社データによる。）
- ・塩素系消毒剤・漂白剤は使用できません。
- ・1 日 1 回、必ず外して皮膚の症状を観察してください。
- ・製品が皮膚の表面に接触して、赤くなるときや痛くなるときは、すぐに使用を中止してください。
- ・開封後の製品交換、返品はご対応致しかねます。

■ お問い合わせ先



製造販売業者 株式会社パルメディカル

TEL 03-5821-0607 URL <http://www.palmedical.co.jp/>

販売名 AGO キャップ 医療機器届出番号 13B1X00065000026